
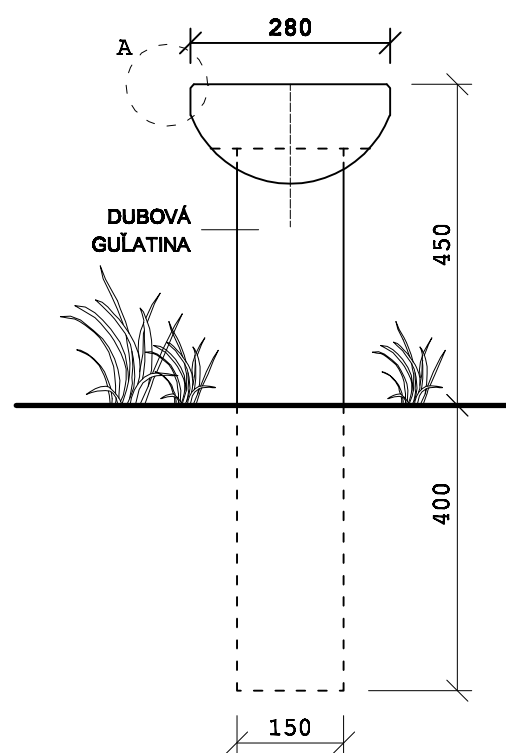


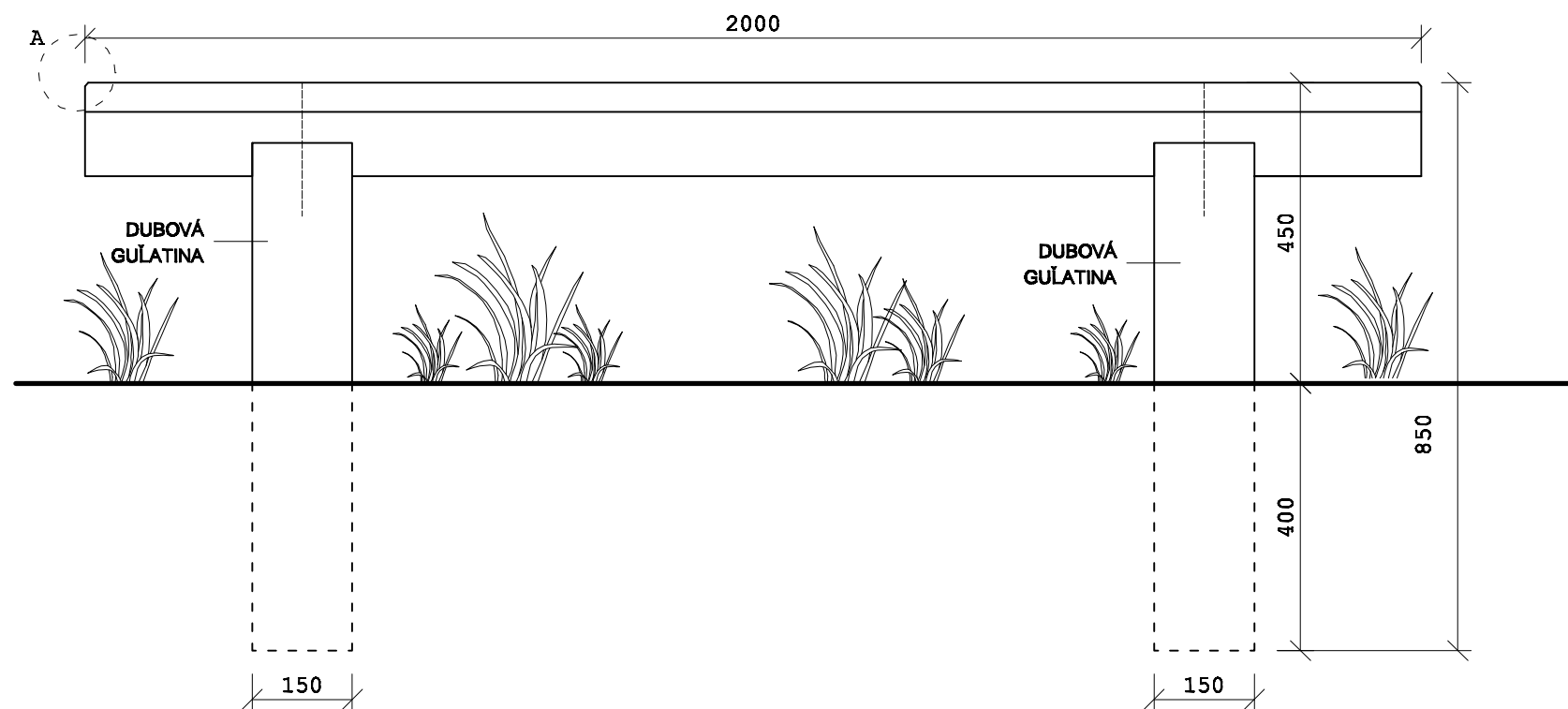
DETAIL A M 1:2
skosená hrana sedacej plochy



POHĽAD ZHORA M 1:10



POHĽAD BOČNÝ



POHĽAD ČELNÝ M 1:10

KRESLIL:
ING. ARCH. ONDREJ MIŽÁK

POČET A4: 2

Drevená lavica pozostávajúca z dvoch stojín - dubové guľatice Ø 150mm, a sedacej plochy z mäkkého dreva (smrek) - polguľatíc Ø 280 - 300 mm. Drevo musí byť odkômené a pred osadením naimpregnované (odolnosť voči vode a hubám. Lavica bude osadená do zeminu podľa nákresu, výška sedacej plochy nad úrovňou terénu je 450 mm. Sedacia plocha a hrana sedacej plochy musia byť hobľovaná, aby sa zabránilo podaneniu osôb.

LAVICA